



Name \_\_\_\_\_ Class \_\_\_\_\_ Date \_\_\_\_\_

1 Did you hear the **telephone** \_\_\_\_\_?  
¿Oíste el teléfono cuando **sonó**?

- A room
- B rich
- C ring
- D round



2 Victor gave his girlfriend a beautiful \_\_\_\_\_.

- A round
- B ring
- C room
- D rich



3 My **shirt** is missing a \_\_\_\_\_.  
Mi **camisa** le falta un **botón**.

- A button
- B boot
- C fix



4 Can you help me \_\_\_\_\_ my jacket?  
¿Puedes ayudarme a **abotonar** la chaqueta?

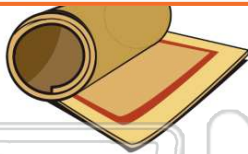
- A tie
- B boot
- C fix



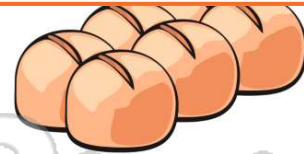
## PREVIEW

7 Please [Sign In](#) or [Sign Up](#) to download the printable version of this worksheet

- A ride
- B buy
- C roll
- D bread

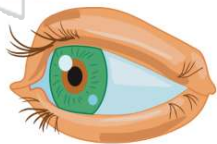


- B buy
- C ride
- D roll



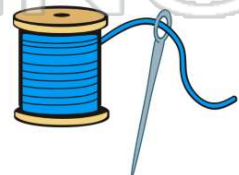
9 My sister has one \_\_\_\_\_ that is smaller than the other.  
Mi **hermana** tiene un **ojo** que es más pequeño que el otro.

- A eye
- B I
- C ear
- D aye



10 Can you help me put the thread through the \_\_\_\_\_ of the **needle**?  
¿Puedes ayudarme a poner el hilo por el **ojo** de la aguja?

- A aye
- B I
- C eye
- D ear





## ANSWER KEY

Did you hear the **telephone** \_\_\_\_\_?

¿Oíste el teléfono cuando **sonó**?

- A room
- B rich
- C ring
- D round



(c)

Victor gave his girlfriend a beautiful \_\_\_\_\_.

Victor dio a su novia un **anillo** hermoso.

- A round
- B ring
- C room
- D rich



(b)

My **shirt** is missing a \_\_\_\_\_.

Mi **camisa** le falta un **botón**.

- A button
- B boot
- C fix
- D tie



(a)

Can you help me \_\_\_\_\_ my jacket?

¿Puedes ayudarme a **abotonar** la **chaqueta**?

- A tie
- B boot
- C fix
- D button



(d)



## PREVIEW

Please [Sign In](#) or [Sign Up](#) to download the printable version of this worksheet

- A tie
- B buy
- C roll
- D bread



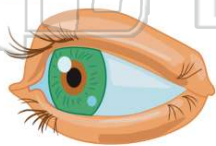
- C ride
- D roll



My sister has one \_\_\_\_\_ that is smaller than the other.

Mi **hermana** tiene un **ojo** que es más pequeño que el otro.

- A eye
- B I
- C ear
- D aye

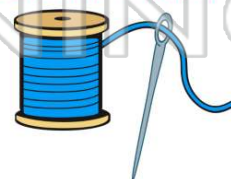


(a)

Can you help me put the thread through the \_\_\_\_\_ of the **needle**?

¿Puedes ayudarme a poner el hilo por el **ojo** de la **aguja**?

- A eye
- B I
- C eye
- D ear



(c)